

# Informações Gerenciais do Estado do Espírito Santo



MÊS: JANEIRO 2015

**GOVERNO DO ESTADO DO ESPÍRITO SANTO**  
**SECRETARIA DE ESTADO DE GESTÃO E RECURSOS HUMANOS**  
**SUBSECRETARIA DE ESTADO RECURSOS HUMANOS**  
**NÚCLEO DE ESTATÍSTICA DE RECURSOS HUMANOS**

**Governador do Estado do Espírito Santo:**  
Paulo César Hartung Gomes

**Secretário de Estado de Gestão e Recursos Humanos:**  
Sandra Helena Bellon Modolo – (Respondendo)

**Subsecretário de Estado Recursos Humanos:**  
Sandra Helena Bellon Modolo

**Núcleo de Estatística de Recursos Humanos:**  
Marlene Vieira – Chefe de Núcleo de Estatística de Recursos Humanos  
Claire Andrea Lyra – Assessor Especial  
Isabela de Freitas Costa Vasconcellos Pylro - Analista do Executivo  
Luan Nascimento Correia - Estagiário  
Simone Pereira Nunes – Analista do Executivo  
Zaloar Gomes Pinto – Analista do Executivo

# SUMÁRIO

Demonstrativo do Quadro de Servidores Ativos e Inativos _____	5
Valores da Folha de Pagamento _____	6
Comparativo da Evolução do Quantitativo de Servidores _____	7
Comparativo da Evolução da Folha de Pagamento _____	8
Quantitativo de Servidores do Poder Executivo Estadual – Administração Direta _____	9
Quantitativo de Servidores do Poder Executivo Estadual – Autarquias _____	10
Quantitativo de Segurados do Regime Próprio de Previdência Social – RPPS _____	11
Despesas com Servidores do Poder Executivo Estadual – Administração Direta _____	12
Despesas com Servidores do Poder Executivo Estadual – Autarquias _____	13
Despesas Pagamento Aposentadorias e Pensões do Regime Próprio de Previdência Social – RPPS _	14
Demonstrativo da Evolução de Cargos de Designação Temporária _____	15
Demonstrativo dos Gastos com Escala Especial _____	17
Demonstrativo do Custo do Auxílio Alimentação Pago na Folha de Pagamento _____	18
Demonstrativo do Quantitativo e dos Gastos com Estagiários _____	19
Distribuição do Quantitativo e das Despesas de Pessoal por Área _____	21
Demonstrativo da Contribuição Previdenciária ao RPPS _____	22

## APRESENTAÇÃO

Com a finalidade de dar publicidade aos seus atos de modo a permitir, dentre outros, planejamento, transparência e estudos sobre servidores públicos, a Secretaria de Estado de Gestão e Recursos Humanos, organiza e sistematiza, mensalmente, sob a denominação de relatório gerencial, informações pormenorizadas sobre quantitativos e gastos com pessoal. O relatório contempla dados do Poder Executivo Estadual, relativos aos servidores ativos e aos beneficiários do Regime Próprio de Previdência Social, no qual estão inseridos os aposentados e os pensionistas.

Os dados apresentados neste relatório são obtidos das folhas de pagamento processadas pelo sistema SIARHES. Assim, pode haver divergências em relação ao quantitativo de servidores, pois aqueles afastados em licença sem vencimentos ou cedidos sem ônus para o Poder Executivo, não estão contemplados.

Nos quadros de informações sobre servidores ativos e contribuições previdenciárias, na parte referente às despesas de pessoal, constam os dados dos servidores estatutários e dos celetistas, e dados do complemento previdenciário (APORTE). Esse complemento expressa o dispêndio do Governo para completar as despesas com o pagamento dos aposentados e pensionistas do Regime Próprio de Previdência. É obtido após apurada a arrecadação previdenciária do Fundo Financeiro, constituída pelas parcelas, de contribuição do servidor e de responsabilidade do Estado (encargo patronal), acrescida da taxa de administração do IPAJM, instituída pela L.C. nº 485/09.

As informações do relatório têm característica pontual e demonstram a composição da folha de pagamento quanto: às diversas categorias que a compõem e a vinculação ao regime previdenciário; o tipo de vínculo dos servidores para com o poder público – permanente ou transitório; a sua especificidade – civil ou militar; dentre outros. Em algumas das informações, são apresentados demonstrativos de seu comportamento ao longo dos últimos doze meses.

Os dados são coletados a partir das folhas de pagamento e expressam, nos quantitativos, o número de vínculos públicos e não o número de servidores, pois, há casos de acumulação legal. Assim, um mesmo servidor, detentor de dois cargos legalmente acumuláveis, é computado como dois vínculos. Quanto às despesas, nelas estão englobados, além das remunerações mensais regulares, pagamentos de: 13º vencimento, ocorridos no mês; abono férias e diferenças atrasadas, tanto de vantagens pessoais quanto de promoções, reestruturação de cargos e carreiras, criação de novas carreiras e aumento do quadro de vagas de servidores efetivos.

As oscilações regularmente verificadas, ora para mais ora para menos, decorrem, no caso dos quantitativos, das variações: no ingresso de novos servidores efetivos; nas contratações e desligamentos de servidores temporários e das aposentadorias; e, na questão das despesas, decorrem dos pagamentos variáveis, citados no parágrafo anterior além daqueles procedentes das variações nos quantitativos de servidores, mencionados.

Em janeiro/2015, houve uma queda no dispêndio com pessoal em comparação com dezembro/2014.

Algumas ocorrências em dezembro/2014 não existentes em janeiro/2015:

- a) Pagamento de Abono geral, no valor de R\$ 500,00, para todos os servidores do Poder Executivo;
- b) Pagamentos do 13º Salário e Férias dos Designados Temporários do Magistério, Saúde e Segurança Pública e respectivo encargo patronal (INSS);
- c) Pagamento final dos Designados Temporários do Magistério em decorrência do encerramento dos contratos, por conclusão de ano letivo.
- d) Pagamento de 13º salário aos servidores efetivos ingressados ao longo do ano;

A partir de jan./15, passam a integrar o relatório, informações de despesas de custeio, voltadas para servidores públicos e pagas em folha de pagamento, além daquelas referentes a auxílio alimentação e estagiários, quais sejam: indenização para aquisição de fardamento e uniforme; devoluções ao caixa e indenização por acidente de serviço, entre outros.

**Permanecem registrados no Poder Executivo os dados de Pessoal da Defensoria Pública (nº de servidores e valores de folha).**

**QUADRO INFORMAÇÕES SOBRE QUANTITATIVO E PAGAMENTO DE SERVIDORES  
ATIVOS, APOSENTADOS E DE PENSIONISTAS DO PODER EXECUTIVO**

JANEIRO/15

**INFORMAÇÕES  
SERVIDORES  
ATIVOS,  
CONTRIBUIÇÕES  
PREVIDENCIÁRIAS  
E APORTE**

ESTATUTÁRIOS/CELETISTAS ATIVOS	35.566	182.396.802,62
COMISSIONADO ATIVOS	3.430	10.304.742,25
DTs	10.158	29.321.967,36
PENSÕES ESPECIAIS	267	577.375,55
COMP. APOSENTADORIA	1.046	5.534.801,82
ENC. SOCIAL PATRONAL		41.707.842,67
CONTRIBUIÇÃO COMPL. FUNPES		104.994.690,96
<b>TOTAL</b>	<b>50.467</b>	<b>374.838.223,23</b>

**INFORMAÇÕES  
DESPESAS DE  
CUSTEIO  
PAGAS EM FOLHA**

ESTAGIÁRIOS/MÉDICOS RESIDENTES	3.267	1.900.688,89
AUXÍLIO ALIMENTAÇÃO	8.630	1.519.267,50
OUTROS CUSTEIOS	-	3.143.302,32
<b>TOTAL</b>		<b>6.563.258,71</b>

**INFORMAÇÕES  
FOLHAS  
PAGAMENTO  
APOSENTADOS E  
PENSIONISTAS  
DO RPPS**

APOSENTADOS	28.223	117.319.808,57
PENSIONISTAS	4.882	27.078.164,87
ENC. SOCIAL PATRONAL		-
<b>TOTAL</b>	<b>33.105</b>	<b>144.397.973,44</b>

## DESPESAS COM PESSOAL JANEIRO 2015

### PODER EXECUTIVO - ADM. DIRETA E AUTARQUIAS - ATIVOS E INATIVOS

	VALOR DA FOLHA	PERCENTUAL
Ativos	263.731.354,90	70,36
Complementação Aposentadoria - CLT (1)	5.534.801,82	1,48
Pensões Especiais	577.375,55	0,15
Contribuição Complementar ao FUNPES	104.994.690,96	28,01
	<b>374.838.223,23</b>	<b>100,00</b>

Fonte: Relatórios SIARHES - Administração Direta e Autarquias.

Nota:

(1) - Compreende complementações concedidas pelas Leis nºs 4.511/91, 4.565/91 e 5.567/98.

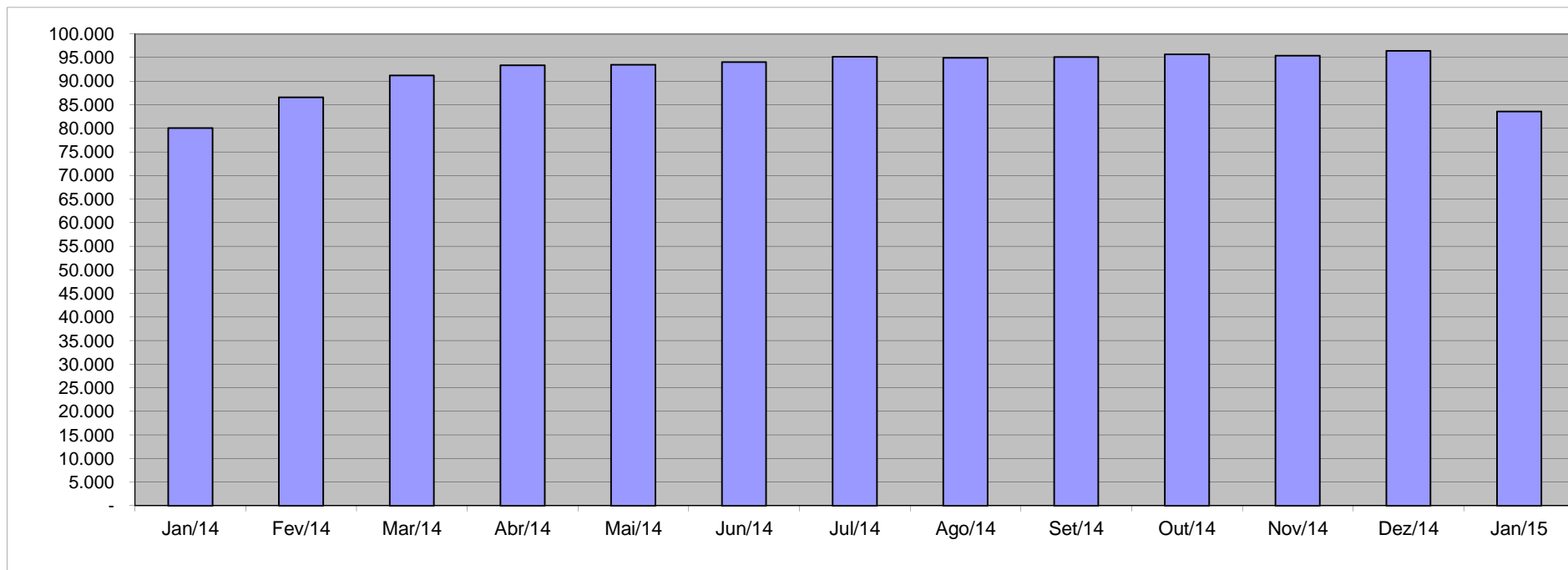
### PAGAMENTO DOS BENEFICIÁRIOS DO REGIME PRÓPRIO DE PREVIDÊNCIA SOCIAL - RPPS

	VALOR DA FOLHA	PERCENTUAL
Aposentados	117.319.808,57	81,25
Pensionistas	27.078.164,87	18,75
	<b>144.397.973,44</b>	<b>100,00</b>

Fonte: Relatórios SIARHES - Administração Direta e Autarquias.

### QUANTITATIVO SERVIDORES - ATIVOS DO PODER EXECUTIVO E APOSENTADOS E PENSIONISTAS DO RPPS

<b>Jan/14</b>	<b>Fev/14</b>	<b>Mar/14</b>	<b>Abr/14</b>	<b>Mai/14</b>	<b>Jun/14</b>	<b>Jul/14</b>	<b>Ago/14</b>	<b>Set/14</b>	<b>Out/14</b>	<b>Nov/14</b>	<b>Dez/14</b>	<b>Jan/15</b>
<b>80.035</b>	<b>86.536</b>	<b>91.204</b>	<b>93.330</b>	<b>93.460</b>	<b>94.021</b>	<b>95.145</b>	<b>94.917</b>	<b>95.103</b>	<b>95.677</b>	<b>95.388</b>	<b>96.401</b>	<b>83.572</b>

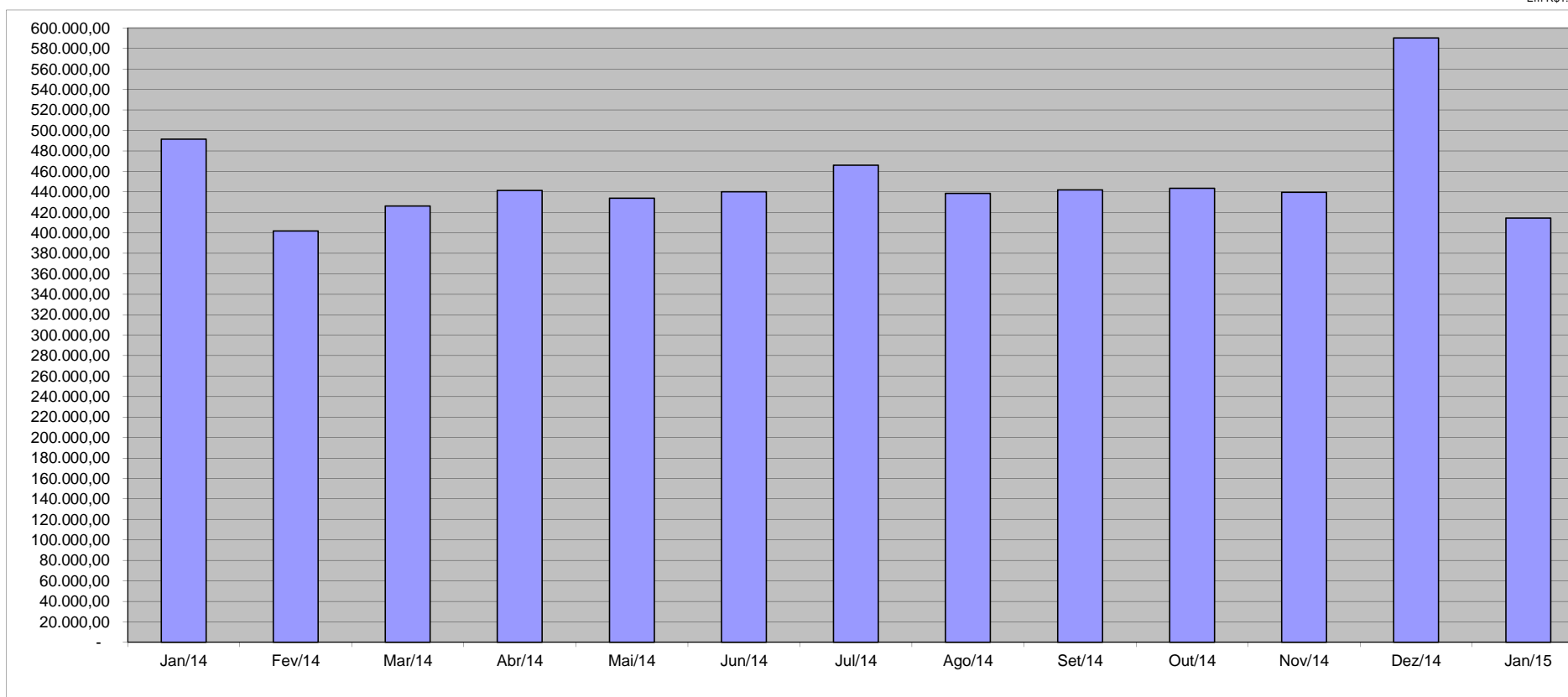


Fonte: Relatórios SIARHES - Administração Direta e Autarquias.

**VALOR DAS FOLHAS DE PAGAMENTO - ATIVOS DO PODER EXECUTIVO E  
APOSENTADOS E PENSIONISTAS DO RPPS (1)**

<b>Jan/14</b>	<b>Fev/14</b>	<b>Mar/14</b>	<b>Abr/14</b>	<b>Mai/14</b>	<b>Jun/14</b>	<b>Jul/14</b>	<b>Ago/14</b>	<b>Set/14</b>	<b>Out/14</b>	<b>Nov/14</b>	<b>Dez/14</b>	<b>Jan/15</b>
491.573,48	401.654,33	426.082,31	441.399,36	433.816,11	440.105,62	465.984,80	438.522,19	441.884,33	443.568,47	439.454,14	590.355,99	414.241,51

Em R\$1.000,00



Fonte: Relatórios SIARHES - Administração Direta e Autarquias.

Nota:

(1) - O valor das folhas de pagamento refere-se ao somatório das folhas dos servidores ativos e dos aposentados e pensionistas e **não**, às despesas com o pagamento dos servidores, visto que, no pagamento da folha dos aposentados deduz-se a parcela previdenciária dos servidores vinculados ao regime próprio de previdência - fundo financeiro.



**QUANTITATIVO DE SERVIDORES ATIVOS DO PODER EXECUTIVO ESTADUAL - ADM. DIRETA**  
**JANEIRO/2015**

	ÓRGÃOS	EFETIVOS/CLT - ATIVOS			COMISSIONADOS ATIVOS (1)	COMPL. APOS.(2) CLT	DT'S - ATIVOS			TOTAL GERAL		
		VENCIMENTO	SUBSÍDIO	SUB-TOTAL			VENCIMENTO	SUBSÍDIO	SUB-TOTAL	VENCIMENTO	SUBSÍDIO	TOTAL
ADMINISTRAÇÃO DIRETA	SECONT/AGE	-	83	83	36	-	-	-	-	36	83	119
	APE	-	5	5	20	-	-	-	-	20	5	25
	CASA CIVIL	-	6	6	55	-	-	3	3	55	9	64
	CASA MILITAR	1	27	28	15	-	-	-	-	16	27	43
	CBMES	73	1.214	1.287	3	-	-	14	14	76	1.228	1.304
	SECT/SECTIT	2	19	21	50	-	-	62	62	52	81	133
	DEFENSORIA PÚBLICA	2	194	196	20	-	-	-	-	22	194	216
	PGE	-	125	125	115	-	-	3	3	115	128	243
	POLÍCIA CIVIL	54	2.585	2.639	-	9	-	-	-	63	2.585	2.648
	POL. MILITAR	574	9.403	9.977	-	-	-	-	-	574	9.403	9.977
	POL. MILITAR-HPM	145	280	425	-	-	-	-	-	145	280	425
	SEAG	-	17	17	56	-	-	9	9	56	26	82
	SEAMA	-	9	9	17	-	-	8	8	17	17	34
	SECULT	4	106	110	58	-	-	60	60	62	166	228
	SECOM	-	5	5	31	-	-	-	-	31	5	36
	SEDETUR/SEDES	-	1	1	40	-	-	-	-	40	1	41
	SETUR	-	18	18	21	-	-	1	1	21	19	40
	SEDIT/SETOP	-	7	7	41	-	-	3	3	41	10	51
	SEDU	755	7.961	8.716	159	38	2.806	528	3.334	3.758	8.489	12.247
	SEDURB	-	6	6	50	-	-	-	-	50	6	56
	SEFAZ	1	513	514	130	-	-	2	2	131	515	646
	SEG	4	21	25	234	-	-	5	5	238	26	264
	SEJUS	9	1.552	1.561	544	-	-	1.789	1.789	553	3.341	3.894
	SEP	-	28	28	49	-	-	2	2	49	30	79
	SEGER	4	98	102	118	66	-	42	42	188	140	328
	SEGER - Pensões Especiais (3)	267	-	267	-	-	-	-	-	267	-	267
	SEGER - Prev. Complementar	-	-	-	-	54	-	-	-	54	-	54
	SESA	381	5.912	6.293	315	57	-	3.161	3.161	753	9.073	9.826
	SESP	-	38	38	82	-	-	-	-	82	38	120
	SESPORT	1	18	19	22	-	1	1	2	24	19	43
	SEASTDH/SEADH	-	28	28	84	-	-	6	6	84	34	118
	VICE GOVERNADORIA	-	2	2	15	-	-	-	-	15	2	17
<b>Sub-Total</b>		<b>2.277</b>	<b>30.281</b>	<b>32.558</b>	<b>2.380</b>	<b>224</b>	<b>2.807</b>	<b>5.699</b>	<b>8.506</b>	<b>7.688</b>	<b>35.980</b>	<b>43.668</b>

Fonte: Relatórios SIARHES - Administração Direta e Autarquias.

Notas:

(1) - Não estão considerados, servidores efetivos, ocupando cargos comissionados, optantes por 65% e atuando no mesmo órgão de lotação. Estes servidores estão considerados no quantitativo de servidores efetivos.

(2) - O quantitativo refere-se exclusivamente àqueles servidores/pensionistas que receberam complementação nesta competência e não aos que têm o direito. Por essa razão, na hipótese de ocorrer alteração na remuneração dos servidores ativos, poderá haver alteração nestes quantitativos.

(3) - Refere-se aos Pensionistas - Pensão Especial a cargo da SEGER.

**QUANTITATIVO DE SERVIDORES ATIVOS DO PODER EXECUTIVO ESTADUAL - ADM. INDIRETA - AUTARQUIAS**  
**JANEIRO/2015**

	ÓRGÃOS	EFETIVOS/CLT - ATIVOS			COMISSIONADOS ATIVOS (1)	COMPL. APOS.(2) CLT	DT'S - ATIVOS			TOTAL GERAL		
		VENCIMENTO	SUBSÍDIO	SUB-TOTAL			VENCIMENTO	SUBSÍDIO	SUB-TOTAL	VENCIMENTO	SUBSÍDIO	TOTAL
<b>AUTARQUIAS</b>	ADERES	-	-	-	32	-	-	-	-	32	-	32
	AGERH	-	-	-	26	-	-	-	-	26	-	26
	DER/ES	214	9	223	43	596	-	-	-	853	9	862
	FAMES	-	35	35	39	5	-	67	67	44	102	146
	FAPES	-	-	-	60	-	-	-	-	60	-	60
	ESESP	-	-	-	21	-	-	-	-	21	-	21
	IASES	15	375	390	86	23	-	1.402	1.402	124	1.777	1.901
	IEMA	1	250	251	39	-	-	74	74	40	324	364
	IJSN	6	87	93	34	11	-	-	-	51	87	138
	IDAF	23	514	537	4	7	-	73	73	34	587	621
	INCAPER	24	711	735	6	110	-	-	-	140	711	851
	IOPES	-	50	50	27	-	-	33	33	27	83	110
	PROCON	-	-	-	56	-	-	-	-	56	-	56
	RTV-ES	65	16	81	32	11	-	-	-	108	16	124
	ASPE (3)	-	9	9	14	-	-	-	-	14	9	23
	DETRAN (3)	137	180	317	355	7	-	3	3	499	183	682
	DIO (3)	31	21	52	27	52	-	-	-	110	21	131
	IPAJM (3)	29	98	127	30	-	-	-	-	59	98	157
	JUCEES (3)	13	43	56	28	-	-	-	-	41	43	84
	IPEM (3)	-	60	60	20	-	-	-	-	20	60	80
	PRODEST	236	-	236	18	-	-	-	-	254	-	254
	SUPPIN (3)	1	-	1	25	-	-	-	-	26	-	26
	IDURB	-	11	11	18	-	-	-	-	18	11	29
	ARSI	-	11	11	10	-	-	-	-	10	11	21
	<b>Sub-Total</b>	<b>795</b>	<b>2.480</b>	<b>3.275</b>	<b>1.050</b>	<b>822</b>	<b>-</b>	<b>1.652</b>	<b>1.652</b>	<b>2.667</b>	<b>4.132</b>	<b>6.799</b>

<b>TOTAL DA DIRETA</b>	<b>2.277</b>	<b>30.281</b>	<b>32.558</b>	<b>2.380</b>	<b>224</b>	<b>2.807</b>	<b>5.699</b>	<b>8.506</b>	<b>7.688</b>	<b>35.980</b>	<b>43.668</b>
<b>TOTAL DA INDIRETA</b>	<b>795</b>	<b>2.480</b>	<b>3.275</b>	<b>1.050</b>	<b>822</b>	<b>-</b>	<b>1.652</b>	<b>1.652</b>	<b>2.667</b>	<b>4.132</b>	<b>6.799</b>
<b>TOTAL GERAL</b>	<b>3.072</b>	<b>32.761</b>	<b>35.833</b>	<b>3.430</b>	<b>1.046</b>	<b>2.807</b>	<b>7.351</b>	<b>10.158</b>	<b>10.355</b>	<b>40.112</b>	<b>50.467</b>

<b>ESTAGIÁRIOS</b>											<b>3.267</b>
--------------------	--	--	--	--	--	--	--	--	--	--	--------------

Fonte: Relatórios SIARHES - Administração Direta e Autarquias.

- Notas:
- (1) - Não estão considerados, servidores efetivos, ocupando cargos comissionados, optantes por 65% e atuando no mesmo órgão de lotação. Estes servidores estão considerados no quantitativo de servidores efetivos.
- (2) - O quantitativo refere-se exclusivamente àqueles servidores/pensionistas que receberam complementação nesta competência e não aos que têm o direito. Por essa razão, na hipótese de ocorrer alteração na remuneração dos servidores ativos, poderá haver alteração nestes quantitativos.
- (3) - Órgãos sem recursos do Tesouro para pagar pessoal.

**QUANTITATIVO DE SEGURADOS PAGOS, PELO REGIME PRÓPRIO DE PREVIDÊNCIA SOCIAL - RPPS - PODER EXECUTIVO  
JANEIRO/2015**

	ÓRGÃOS	APOSENTADOS			PENSÕES			TOTAL GERAL		
		VENCIMENTO	SUBSÍDIO	SUB-TOTAL	VENCIMENTO	SUBSÍDIO	SUB-TOTAL	VENCIMENTO	SUBSÍDIO	TOTAL
ADMINISTRAÇÃO DIRETA	SECONT/AGE	2	3	5	2	-	2	4	3	7
	APE	2	8	10	-	-	-	2	8	10
	CASA CIVIL	21	30	51	5	-	5	26	30	56
	CASA MILITAR	6	5	11	5	1	6	11	6	17
	CBMES	7	192	199	3	32	35	10	224	234
	SECT/SECTIT	-	4	4	1	-	1	1	4	5
	DEFENSORIA PÚBLICA	7	71	78	10	3	13	17	74	91
	PGE	12	38	50	4	11	15	16	49	65
	POLÍCIA CIVIL	110	774	884	234	169	403	344	943	1.287
	POL. MILITAR	262	3.687	3.949	135	1.580	1.715	397	5.267	5.664
	POL. MILITAR -HPM	2	8	10	2	-	2	4	8	12
	SEAG	28	69	97	31	10	41	59	79	138
	SEAMA	-	1	1	-	-	-	-	1	1
	SECULT	17	40	57	8	4	12	25	44	69
	SECOM	2	6	8	1	1	2	3	7	10
	SEDETUR/SEDES	-	1	1	-	-	-	-	1	1
	SETUR	-	2	2	1	-	1	1	2	3
	SEDIT/SETOP	5	11	16	2	-	2	7	11	18
	SEDU	10.831	7.175	18.006	861	283	1.144	11.692	7.458	19.150
	SEDURB	-	1	1	-	-	-	-	1	1
	SEFAZ	78	658	736	175	366	541	253	1.024	1.277
	SEG	12	10	22	3	1	4	15	11	26
	SEJUS	45	157	202	28	11	39	73	168	241
	SEP	-	1	1	8	2	10	8	3	11
	SEGER	60	138	198	125	121	246	185	259	444
	SESA	430	2.013	2.443	301	116	417	731	2.129	2.860
	SESP	7	80	87	30	28	58	37	108	145
	SESPORT	1	3	4	-	-	-	1	3	4
	SEASTDH/SEADH	13	45	58	5	-	5	18	45	63
	VICE GOVERNADORIA	1	3	4	-	-	-	1	3	4
	<b>Total</b>	<b>11.961</b>	<b>15.234</b>	<b>27.195</b>	<b>1.980</b>	<b>2.739</b>	<b>4.719</b>	<b>13.941</b>	<b>17.973</b>	<b>31.914</b>

	ÓRGÃOS	APOSENTADOS			PENSÕES			TOTAL GERAL		
		VENCIMENTO	SUBSÍDIO	SUB-TOTAL	VENCIMENTO	SUBSÍDIO	SUB-TOTAL	VENCIMENTO	SUBSÍDIO	TOTAL
AUTARQUIAS	ADERES	-	-	-	-	-	-	-	-	-
	AGERH	-	-	-	-	-	-	-	-	-
	DER/ES	138	4	142	29	-	29	167	4	171
	FAMES	3	13	16	2	-	2	5	13	18
	FAPES	-	-	-	-	-	-	-	-	-
	ESESP	-	-	-	-	-	-	-	-	-
	IASES	25	100	125	19	-	19	44	100	144
	IEMA	2	1	3	6	-	6	8	1	9
	IJSN	5	68	73	9	-	9	14	68	82
	IDAF	33	63	96	14	4	18	47	67	114
	INCAPER	51	201	252	26	6	32	77	207	284
	IOPES	-	-	-	-	-	-	-	-	-
	PROCON	-	-	-	-	-	-	-	-	-
	RTV-ES	34	19	53	20	2	22	54	21	75
	ASPE	-	-	-	-	-	-	-	-	-
	DETRAN	135	-	135	9	-	9	144	-	144
	DIO	36	-	36	7	-	7	43	-	43
	IPAJM	72	-	72	8	-	8	80	-	80
	JUCEES	24	-	24	2	-	2	26	-	26
	IPEM	-	-	-	-	-	-	-	-	-
	PRODEST	-	-	-	-	-	-	-	-	-
	SUPPIN	1	-	1	-	-	-	1	-	1
	IDURB	-	-	-	-	-	-	-	-	-
	ARSI	-	-	-	-	-	-	-	-	-
	<b>Total</b>	<b>559</b>	<b>469</b>	<b>1.028</b>	<b>151</b>	<b>12</b>	<b>163</b>	<b>710</b>	<b>481</b>	<b>1.191</b>

**TOTAL SERVIDORES: APOSENTADOS EFETIVOS E PENSÕES**

**33.105**

Fonte: Relatórios SIARHES - Administração Direta e Autarquias.

**DESPESAS COM PAGAMENTO DE SERVIDORES DO PODER EXECUTIVO ESTADUAL - ADM. DIRETA**  
**ATIVOS, APOSENTADOS E PENSIONISTAS**  
**JANEIRO/2015**

Em: R\$ 1,00

	ÓRGÃOS	EFETIVOS/CLT	COMISSIONADOS ATIVOS	COMPL. APOS.	DT'S	ENCARGOS PATRONAIS			TOTAL ATIVOS	CONTRIB. COMPL. FUNPES	DESPESA TOTAL
		ATIVOS		CLT	ATIVOS	INSS/FGTS	IPAJM	OUTROS REGIMES/ PREVES			
ADMINISTRAÇÃO DIRETA	SECONT/AGE	1.200.966,78	101.367,14	-	-	21.101,75	238.603,64	-	1.562.039,31	(110.880,71)	1.451.158,60
	APE	14.961,32	51.142,18	-	-	12.546,35	3.295,70	-	81.945,55	42.657,71	124.603,26
	CASA CIVIL	74.061,25	140.018,68	-	3.400,48	15.529,37	5.382,84	-	238.392,62	279.083,67	517.476,29
	CASA MILITAR	375.811,05	56.239,43	-	-	12.473,32	64.556,58	-	509.080,38	(35.841,31)	473.239,07
	CBMES	7.303.930,11	10.136,17	-	28.981,34	5.933,89	1.327.890,84	-	8.676.872,35	792.855,49	9.469.727,84
	SECT/SECTIT	147.813,09	101.276,93	-	140.401,78	44.619,82	22.191,66	3.062,58	459.365,86	12.505,88	471.871,74
	DEFENSORIA PÚBLICA	2.929.721,72	36.330,99	-	-	14.236,62	510.925,56	-	3.491.214,89	795.833,65	4.287.048,54
	PGE	2.890.921,02	259.276,51	-	5.216,64	57.983,45	589.619,22	-	3.803.016,84	661.399,48	4.464.416,32
	POLÍCIA CIVIL	22.931.028,27	-	29.231,97	-	-	4.106.288,34	16.154,06	27.082.702,64	6.639.786,53	33.722.489,17
	POL. MILITAR	48.051.180,15	-	-	-	21.611,64	8.845.505,16	-	56.918.296,95	29.109.331,57	86.027.628,52
	POL. MILITAR -HPM	2.881.475,37	-	-	-	-	516.233,30	-	3.397.708,67	(734.446,65)	2.663.262,02
	SEAG	126.860,00	172.284,48	-	28.530,99	41.033,60	19.888,94	-	388.598,01	469.036,00	857.634,01
	SEAMA	121.663,56	55.769,90	-	20.662,09	15.182,60	17.875,46	-	231.153,61	(1.539,40)	229.614,21
	SECULT	594.995,76	172.303,38	-	364.672,88	72.946,19	118.253,54	-	1.323.171,75	94.549,84	1.417.721,59
	SECOM	49.736,67	105.018,66	-	-	15.206,72	7.532,60	-	177.494,65	15.555,05	193.049,70
	SEDETUR/SEDES	34.675,30	165.047,30	-	-	35.718,25	1.189,08	-	236.629,93	7.302,75	243.932,68
	SETUR	135.527,67	85.401,18	-	1.738,88	17.362,83	23.172,18	-	263.202,74	4.630,92	267.833,66
	SEDIT/SETOP	93.007,00	162.467,31	-	5.216,64	28.215,52	10.041,70	-	298.948,17	74.025,27	372.973,44
	SEDU	25.848.642,05	413.309,32	2.240,15	7.350.566,78	819.331,73	5.367.185,25	24,70	39.801.299,98	44.282.330,13	84.083.630,11
	SEDURB	88.813,32	183.036,75	-	-	39.685,61	8.723,64	-	320.259,32	6.593,80	326.853,12
	SEFAZ	9.047.364,44	375.024,33	-	8.114,78	74.237,28	1.813.864,80	8.774,16	11.327.379,79	16.494.842,04	27.822.221,83
	SEG	254.094,37	752.005,27	-	8.694,40	135.532,88	31.946,86	399,34	1.182.673,12	41.102,45	1.223.775,57
	SEJUS	6.309.245,04	1.454.476,21	-	5.337.572,27	1.353.173,07	1.089.899,08	-	15.544.365,67	661.797,44	16.206.163,11
	SEP	235.934,59	146.927,06	-	5.796,27	28.131,46	40.634,64	1.527,36	458.951,38	42.592,10	501.543,48
	SEGER	694.996,04	347.789,05	224.552,25	105.132,81	77.865,13	135.816,18	231,53	1.586.382,99	(1.524.560,50)	61.822,49
	SEGER - Pensões Especiais (1)	577.375,55	-	-	-	-	-	-	577.375,55	-	577.375,55
	SEGER - Prev. Complementar	-	-	307.219,55	-	-	-	-	307.219,55	-	307.219,55
	SESA	31.332.538,82	1.111.214,95	312.584,54	11.226.603,67	2.366.616,85	6.034.630,38	24.365,98	52.408.555,19	4.557.878,93	56.966.434,12
	SESP	489.854,71	327.025,47	-	-	59.874,51	87.097,48	-	963.852,17	781.233,85	1.745.086,02
	SESPORT	129.406,57	69.974,26	-	29.588,13	12.811,13	25.448,10	-	267.228,19	(7.064,42)	260.163,77
	SEASTDH/SEADH	154.416,50	213.288,02	-	19.707,32	31.952,25	27.177,70	652,69	447.194,48	209.587,71	656.782,19
	VICE GOVERNADORIA	26.152,21	59.127,54	-	-	11.944,91	2.956,38	-	100.181,04	5.539,14	105.720,18
	<b>Sub-Total</b>	<b>165.147.170,30</b>	<b>7.127.278,47</b>	<b>875.828,45</b>	<b>24.690.598,15</b>	<b>5.442.858,73</b>	<b>31.093.826,83</b>	<b>55.192,40</b>	<b>234.432.753,33</b>	<b>103.667.718,41</b>	<b>338.100.471,74</b>

Fonte: Relatórios SIARHES - Administração Direta e Autarquias.

Notas:

(1) - Refere-se aos Pensionistas - Pensão Especial a cargo da SEGER.

**DESPESAS COM PAGAMENTO DE SERVIDORES DO PODER EXECUTIVO ESTADUAL - ADM. INDIRETA - AUTARQUIAS**  
**ATIVOS, APOSENTADOS E PENSIONISTAS**  
**JANEIRO/2015**

Em: R\$ 1,00

	ÓRGÃOS	EFETIVOS/CLT	COMISSIONADOS ATIVOS	COMPL. APOS.	DT'S	ENCARGOS PATRONAIS			TOTAL ATIVOS	CONTRIB. COMPL. FUNPES	DESPESA TOTAL
		ATIVOS		CLT	ATIVOS	INSS/FGTS	IPAJM	OUTROS REGIMES/ PREVES			
<b>AUTARQUIAS</b>	ADERES	-	138.140,27	-	-	22.260,62	-	-	160.400,89	-	160.400,89
	AGERH	-	99.555,15	-	-	13.599,40	-	-	113.154,55	-	113.154,55
	DER/ES	1.684.997,00	115.052,75	3.848.707,78	-	26.091,23	332.072,66	-	6.006.921,42	257.175,62	6.264.097,04
	FAMES	175.011,86	97.239,64	28.683,69	221.693,98	62.234,21	37.580,84	-	622.444,22	74.478,22	696.922,44
	FAPES	-	266.258,81	-	-	21.922,09	619,14	-	288.800,04	(928,71)	287.871,33
	ESESP	-	96.015,79	-	-	5.955,96	3.725,50	252,00	105.949,25	(5.588,25)	100.361,00
	IASES	1.414.502,06	349.887,98	16.406,94	3.883.170,24	838.217,36	275.859,28	-	6.778.043,86	(29.283,91)	6.748.759,95
	IEMA	1.426.805,99	91.101,03	-	210.259,19	48.999,61	292.464,84	50,48	2.069.681,14	(259.863,12)	1.809.818,02
	IJSN	768.587,44	128.184,90	44.604,22	-	20.906,47	154.351,04	-	1.116.634,07	169.605,91	1.286.239,98
	IDAF	3.073.486,01	13.410,55	11.438,36	124.837,95	26.372,24	640.435,04	565,39	3.890.545,54	932,28	3.891.477,82
	INCAPER	3.498.783,42	27.676,09	459.926,95	-	5.052,07	724.059,92	1.896,93	4.717.395,38	590.300,68	5.307.696,06
	IOPES	292.050,09	104.935,78	-	179.425,02	45.697,37	53.084,14	-	675.192,40	(53.084,14)	622.108,26
	PROCON	-	128.520,26	-	-	27.039,39	377,56	-	155.937,21	-	155.937,21
	RTV-ES	369.533,36	108.175,53	15.879,57	-	41.642,86	58.841,30	-	594.072,62	134.618,30	728.690,92
	ASPE (1)	41.631,49	73.338,89	-	-	12.727,46	10.215,78	67,18	137.980,80	(1.846,11)	136.134,69
	DETRAN (1)	1.899.701,24	650.894,20	20.408,28	11.982,83	154.245,16	279.683,24	18,58	3.016.933,53	34.231,83	3.051.165,36
	DIO (1)	222.768,10	85.216,53	212.917,58	-	20.340,54	46.603,24	-	587.845,99	(47.106,30)	540.739,69
	IPAJM (1)	691.770,11	122.310,54	-	-	20.678,66	133.190,28	180,25	968.129,84	577.008,93	1.545.138,77
	JUCEES (1)	319.104,68	66.899,98	-	-	33.690,33	46.487,60	-	466.182,59	(103.552,83)	362.629,76
	IPEM (1)	268.961,28	85.996,20	-	-	16.045,95	56.478,42	-	427.481,85	-	427.481,85
	PRODEST	1.572.216,60	83.212,98	-	-	439.040,29	236,90	-	2.094.706,77	(355,35)	2.094.351,42
	SUPPIN (1)	312,57	101.082,91	-	-	11.368,78	-	-	112.764,26	11.813,08	124.577,34
	IDURB	52.103,36	90.167,10	-	-	20.020,46	10.454,86	33,59	172.779,37	(10.454,86)	162.324,51
	ARSI	54.681,21	54.189,92	-	-	10.833,98	11.128,72	(32,48)	130.801,35	(11.128,72)	119.672,63
	<b>Sub-Total</b>	<b>17.827.007,87</b>	<b>3.177.463,78</b>	<b>4.658.973,37</b>	<b>4.631.369,21</b>	<b>1.944.982,49</b>	<b>3.167.950,30</b>	<b>3.031,92</b>	<b>35.410.778,94</b>	<b>1.326.972,55</b>	<b>36.737.751,49</b>

<b>TOTAL DA DIRETA</b>	<b>165.147.170,30</b>	<b>7.127.278,47</b>	<b>875.828,45</b>	<b>24.690.598,15</b>	<b>5.442.858,73</b>	<b>31.093.826,83</b>	<b>55.192,40</b>	<b>234.432.753,33</b>	<b>103.667.718,41</b>	<b>338.100.471,74</b>
<b>TOTAL DA INDIRETA</b>	<b>17.827.007,87</b>	<b>3.177.463,78</b>	<b>4.658.973,37</b>	<b>4.631.369,21</b>	<b>1.944.982,49</b>	<b>3.167.950,30</b>	<b>3.031,92</b>	<b>35.410.778,94</b>	<b>1.326.972,55</b>	<b>36.737.751,49</b>
<b>TOTAL GERAL</b>	<b>182.974.178,17</b>	<b>10.304.742,25</b>	<b>5.534.801,82</b>	<b>29.321.967,36</b>	<b>7.387.841,22</b>	<b>34.261.777,13</b>	<b>58.224,32</b>	<b>269.843.532,27</b>	<b>104.994.690,96</b>	<b>374.838.223,23</b>

<b>ESTAGIÁRIOS</b>										<b>1.900.688,89</b>
--------------------	--	--	--	--	--	--	--	--	--	---------------------

Fonte: Relatórios SIARHES - Administração Direta e Autarquias.

Nota:

(1) - Órgãos sem recursos do Tesouro para pagar pessoal.

**DEMONSTRATIVO DA FOLHA DE PAGAMENTO DE APOSENTADORIAS E PENSÕES DO REGIME PRÓPRIO DE PREVIDÊNCIA SOCIAL - RPPS - PODER EXECUTIVO**

**JANEIRO/2015**

Em: R\$ 1,00

	ÓRGÃOS	APOSENTADOS	PENSÕES	IPAJM	FOLHA TOTAL
<b>ADMINISTRAÇÃO DIRETA</b>	SECONT/AGE	47.795,52	9.114,02	-	56.909,54
	APE	46.373,79	-	-	46.373,79
	CASA CIVIL	273.653,68	23.494,45	-	297.148,13
	CASA MILITAR	53.112,41	9.021,53	-	62.133,94
	CBMES	1.677.367,06	163.948,92	-	1.841.315,98
	SECT/SECTIT	8.310,20	13.837,55	-	22.147,75
	DEFENSORIA PÚBLICA	1.008.578,09	114.289,61	-	1.122.867,70
	PGE	804.859,91	295.395,25	-	1.100.255,16
	POLÍCIA CIVIL	7.700.105,32	2.664.046,94	-	10.364.152,26
	POL. MILITAR	29.138.882,03	9.458.283,74	-	38.597.165,77
	POL. MILITAR -HPM	31.070,58	3.467,21	-	34.537,79
	SEAG	348.958,22	139.126,81	-	488.085,03
	SEAMA	6.073,22	-	-	6.073,22
	SECULT	207.694,73	26.418,95	-	234.113,68
	SECOM	17.788,50	3.145,01	-	20.933,51
	SEDETUR/SEDES	8.097,62	-	-	8.097,62
	SETUR	10.933,32	1.440,53	-	12.373,85
	SEDIT/SETOP	75.286,18	4.149,03	-	79.435,21
	SEDU	46.090.662,92	2.365.789,96	-	48.456.452,88
	SEDURB	7.410,46	-	-	7.410,46
	SEFAZ	11.298.483,18	8.841.206,85	-	20.139.690,03
	SEG	58.314,03	10.134,96	-	68.448,99
	SEJUS	806.398,68	75.869,55	-	882.268,23
	SEP	2.268,55	55.190,39	-	57.458,94
	SEGER	1.082.636,31	467.914,29	-	1.550.550,60
	SESA	10.023.377,75	1.390.706,37	-	11.414.084,12
	SESP	539.085,72	381.409,81	-	920.495,53
	SESPORT	7.063,72	-	-	7.063,72
	SEASTDH/SEADH	210.065,81	14.007,02	-	224.072,83
	VICE GOVERNADORIA	7.180,59	-	-	7.180,59
	<b>Total</b>	<b>111.597.888,10</b>	<b>26.531.408,75</b>	<b>-</b>	<b>138.129.296,85</b>

Em: R\$ 1,00

	ÓRGÃOS	APOSENTADOS	PENSÕES	IPAJM	FOLHA TOTAL
<b>AUTARQUIAS</b>	ADERES	-	-	-	-
	AGERH	-	-	-	-
	DER/ES	990.980,70	125.766,88	-	1.116.747,58
	FAMES	94.890,24	8.289,17	-	103.179,41
	FAPES	-	-	-	-
	ESESP	-	-	-	-
	IASES	445.028,58	30.244,03	-	475.272,61
	IEMA	10.464,33	7.289,01	-	17.753,34
	IJSN	535.063,45	22.424,91	-	557.488,36
	IDAF	558.686,97	60.713,39	-	619.400,36
	INCAPER	1.289.234,00	91.222,63	-	1.380.456,63
	IOPES	-	-	-	-
	PROCON	-	-	-	-
	RTV-ES	231.589,06	53.764,17	-	285.353,23
	ASPE	-	-	-	-
	DETRAN	685.240,71	18.897,21	-	704.137,92
	DIO	169.741,60	39.676,88	-	209.418,48
	IPAJM	572.004,89	79.971,90	-	651.976,79
	JUCEES	126.926,24	8.495,94	-	135.422,18
	IPEM	-	-	-	-
	PRODEST	-	-	-	-
	SUPPIN	12.069,70	-	-	12.069,70
	IDURB	-	-	-	-
	ARSI	-	-	-	-
	<b>Total</b>	<b>5.721.920,47</b>	<b>546.756,12</b>	<b>-</b>	<b>6.268.676,59</b>

**TOTAL FOLHA: APOSENTADOS EFETIVOS E PENSÕES**

**144.397.973,44**

Fonte: Relatórios SIARHES - Administração Direta e Autarquias.

**DEMONSTRATIVO DA EVOLUÇÃO DE CARGOS EM  
DESIGNAÇÃO TEMPORÁRIA**

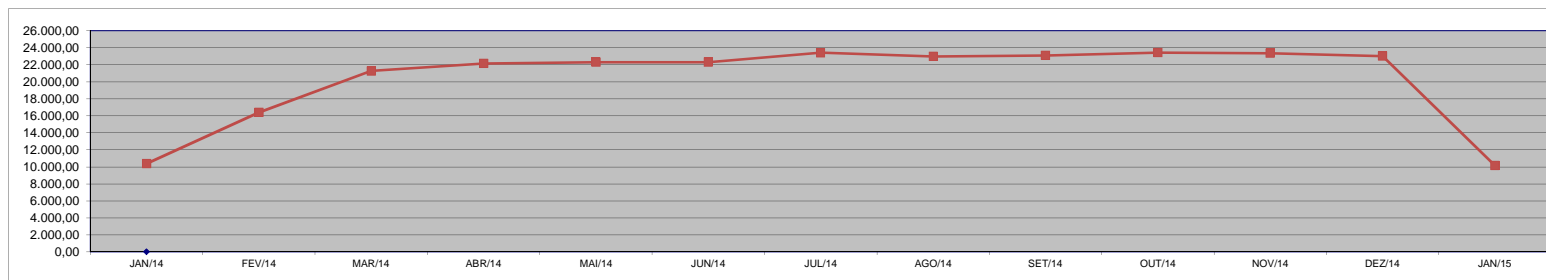
ÓRGÃOS		JAN/14	FEV/14	MAR/14	ABR/14	MAI/14	JUN/14	JUL/14	AGO/14	SET/14	OUT/14	NOV/14	DEZ/14	JAN/15
SEGER - Adm <sup>(1)</sup>		295	385	490	655	718	749	794	788	777	774	771	767	-
CASA CIVIL		-	-	-	-	-	-	-	-	-	-	-	-	3
CBMES		-	-	-	-	-	-	-	-	-	-	-	-	14
SECTIT		-	-	-	-	-	-	-	-	-	-	-	-	62
PGE		-	-	-	-	-	-	-	-	-	-	-	-	3
SEAG		-	-	-	-	-	-	-	-	-	-	-	-	9
SEAMA		-	-	-	-	-	-	-	-	-	-	-	-	8
SECULT		-	-	-	-	-	-	-	-	-	-	-	-	60
SETUR		-	-	-	-	-	-	-	-	-	-	-	-	1
SETOP		-	-	-	-	-	-	-	-	-	-	-	-	3
SEDU	Adm	2.898	2.890	2.881	2.885	2.920	2.945	3.064	3.028	2.990	2.952	2.918	2.906	2.885
	Mag <sup>(2)(3)</sup>	410	6.596	11.391	12.132	12.337	12.456	13.433	13.097	13.036	13.108	13.143	12.872	449
SEFAZ		-	-	-	-	-	-	-	-	-	-	-	-	2
SEG		-	-	-	-	-	-	-	-	-	-	-	-	5
SEJUS		2.055	2.055	2.054	2.010	1.963	1.934	1.911	1.909	1.895	1.872	1.832	1.809	1.789
SEP		-	-	-	-	-	-	-	-	-	-	-	-	2
SEGER		-	-	-	-	-	-	-	-	-	-	-	-	42
SESA (IESP)		3.545	3.271	3.262	3.254	3.212	2.959	2.969	3.058	3.008	2.981	2.966	2.939	3.161
SESPORT		47	47	46	47	46	47	48	47	51	41	36	36	2
SEADH		-	-	-	-	-	-	-	-	-	-	-	-	6
<b>SUB TOTAL</b>		<b>9.250</b>	<b>15.244</b>	<b>20.124</b>	<b>20.983</b>	<b>21.196</b>	<b>21.090</b>	<b>22.219</b>	<b>21.927</b>	<b>21.757</b>	<b>21.728</b>	<b>21.666</b>	<b>21.329</b>	<b>8.506</b>
DETRAN		-	-	-	-	-	-	1	1	1	1	2	2	3
FAMES		63	66	67	69	70	70	70	70	69	68	67	68	67
IASES (ICAES)		925	909	903	917	836	928	920	767	1.058	1.426	1.440	1.424	1.402
IEMA		27	60	65	72	76	77	73	78	76	76	75	75	74
IDAF		76	75	74	73	94	95	91	91	88	81	73	73	73
IOPES		32	35	35	40	39	37	37	36	35	33	33	33	33
<b>SUB TOTAL</b>		<b>1.123</b>	<b>1.145</b>	<b>1.144</b>	<b>1.171</b>	<b>1.115</b>	<b>1.207</b>	<b>1.192</b>	<b>1.043</b>	<b>1.327</b>	<b>1.685</b>	<b>1.690</b>	<b>1.675</b>	<b>1.652</b>
<b>TOTAL</b>		<b>10.373</b>	<b>16.389</b>	<b>21.268</b>	<b>22.154</b>	<b>22.311</b>	<b>22.297</b>	<b>23.411</b>	<b>22.970</b>	<b>23.084</b>	<b>23.413</b>	<b>23.356</b>	<b>23.004</b>	<b>10.158</b>

Fonte: Relatórios SIARHES - Administração Direta e Autarquias.

**Notas:** (1) - Refere-se aos DTs Assistentes de Gestão e Cuidadores, distribuídos, a partir de janeiro/2015 nas unidades orçamentárias onde efetivamente prestam serviços.

(2) - A redução observada no Magistério deve-se ao encerramento dos contratos de professores em designação temporária tanto na SEDU quanto na FAMES por encerramento de ano letivo.

(3) - Corresponde a jornada de 25:00 horas e não ao quantitativo de números funcionais.



**DEMONSTRATIVO DA EVOLUÇÃO DO VALOR DA FOLHA DE  
PAGAMENTO DOS SERVIDORES EM DESIGNAÇÃO TEMPORÁRIA**

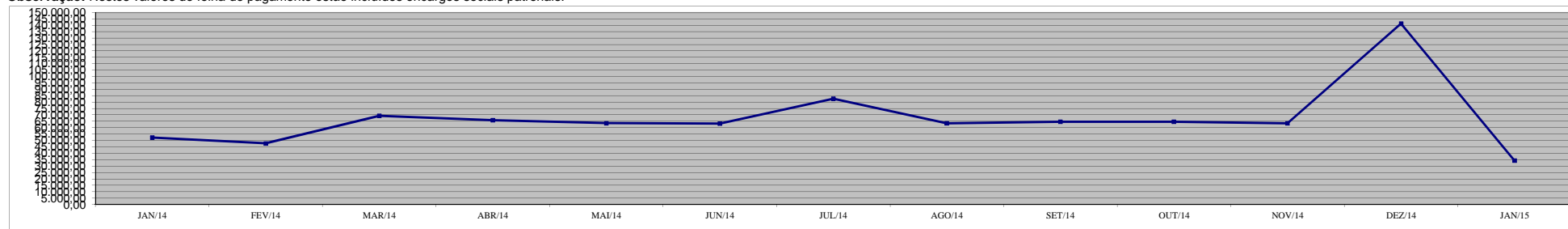
ÓRGÃOS		JAN/14	FEV/14	MAR/14	ABR/14	MAI/14	JUN/14	JUL/14	AGO/14	SET/14	OUT/14	NOV/14	DEZ/14	JAN/15
SEGER - Adm (1)		1.176,65	947,23	1.107,28	1.524,09	1.427,30	1.865,53	1.534,11	1.478,43	1.451,81	1.453,37	1.463,51	3.027,54	-
CASA CIVIL		-	-	-	-	-	-	-	-	-	-	-	-	3,55
CBMES		-	-	-	-	-	-	-	-	-	-	-	-	33,97
SECTIT		-	-	-	-	-	-	-	-	-	-	-	-	165,86
PGE		-	-	-	-	-	-	-	-	-	-	-	-	6,31
SEAG		-	-	-	-	-	-	-	-	-	-	-	-	32,14
SEAMA		-	-	-	-	-	-	-	-	-	-	-	-	23,43
SECULT		-	-	-	-	-	-	-	-	-	-	-	-	399,52
SETUR		-	-	-	-	-	-	-	-	-	-	-	-	2,10
SETOP		-	-	-	-	-	-	-	-	-	-	-	-	6,31
SEDU	Adm	2.657,13	4.884,25	2.997,77	2.959,33	2.946,33	2.931,07	4.472,21	3.000,21	2.927,04	2.950,76	2.836,85	6.702,11	5.642,75
	Mag	1.799,90	15.437,68	40.098,76	33.714,79	31.501,60	33.526,13	51.295,35	33.363,75	33.308,11	33.474,04	33.706,93	88.561,10	2.479,68
SEFAZ		-	-	-	-	-	-	-	-	-	-	-	-	8,85
SEG		-	-	-	-	-	-	-	-	-	-	-	-	10,52
SEJUS		6.530,93	7.308,31	7.023,66	7.322,61	7.633,05	6.126,96	7.248,40	6.158,69	6.693,38	6.001,53	6.210,53	12.783,30	6.458,57
SEP		-	-	-	-	-	-	-	-	-	-	-	-	6,53
SEGER		-	-	-	-	-	-	-	-	-	-	-	-	120,46
SESA (IESP) (2)		36.878,08	15.605,33	14.454,04	15.647,22	15.676,10	14.657,74	14.089,97	14.745,12	14.173,81	13.891,86	13.458,26	20.865,49	13.284,33
SESPORT		59,41	56,48	58,39	63,35	58,79	59,45	60,26	60,01	89,96	68,57	44,75	104,91	36,38
SEADH		-	-	-	-	-	-	-	-	-	-	-	-	21,85
<b>SUB TOTAL</b>		<b>49.102,11</b>	<b>44.239,28</b>	<b>65.739,91</b>	<b>61.231,40</b>	<b>59.243,18</b>	<b>59.166,88</b>	<b>78.700,31</b>	<b>58.806,21</b>	<b>58.644,12</b>	<b>57.840,12</b>	<b>57.720,84</b>	<b>132.044,45</b>	<b>28.743,09</b>
DETRAN		-	-	-	-	-	-	5,04	5,04	5,04	5,04	9,75	14,66	14,50
FAMES		249,17	228,69	264,00	279,87	285,78	278,07	279,38	457,18	271,09	276,75	266,75	421,97	262,08
IASSES (ICAES)		2.672,25	2.745,32	2.746,01	3.756,79	3.328,35	3.384,33	3.052,24	3.531,35	5.144,20	5.943,60	4.870,78	7.726,60	4.644,69
IEMA		85,11	137,71	148,94	204,20	203,14	-	203,88	211,90	202,09	198,54	194,67	440,94	238,65
IDAF		101,27	251,19	162,20	192,11	252,61	236,20	229,80	203,87	203,27	194,61	152,19	276,38	148,24
IOPEs		178,63	190,90	193,25	218,32	209,56	192,48	196,35	185,42	196,42	181,75	175,54	379,39	202,19
<b>SUB TOTAL</b>		<b>3.286,44</b>	<b>3.553,82</b>	<b>3.514,39</b>	<b>4.651,29</b>	<b>4.279,43</b>	<b>4.091,08</b>	<b>3.966,70</b>	<b>4.594,76</b>	<b>6.022,11</b>	<b>6.800,29</b>	<b>5.669,67</b>	<b>9.259,94</b>	<b>5.510,36</b>
<b>TOTAL</b>		<b>52.388,55</b>	<b>47.793,10</b>	<b>69.254,30</b>	<b>65.882,68</b>	<b>63.522,61</b>	<b>63.257,96</b>	<b>82.667,01</b>	<b>63.400,98</b>	<b>64.666,23</b>	<b>64.640,42</b>	<b>63.390,51</b>	<b>141.304,40</b>	<b>34.253,45</b>

Fonte: Relatórios SIARHES - Administração Direta e Autarquias.

Nota: (1) - A partir de janeiro/2015 os valores passaram a ser apropriados nas UG onde os DTs (Assistentes de Gestão e Cuidadores) estão localizados.

(2) - No mês de janeiro/2014, o aumento refere-se ao pagamento da gratificação de insalubridade retroativa jan/2013, paga aos DTs que passaram a receber por subsídio na época.

**Observação:** Nestes valores de folha de pagamento estão incluídos encargos sociais patronais.





**DEMONSTRATIVO DOS GASTOS COM ESCALA ESPECIAL**  
**POLÍCIAS CIVIL, MILITAR E CORPO DE BOMBEIROS**

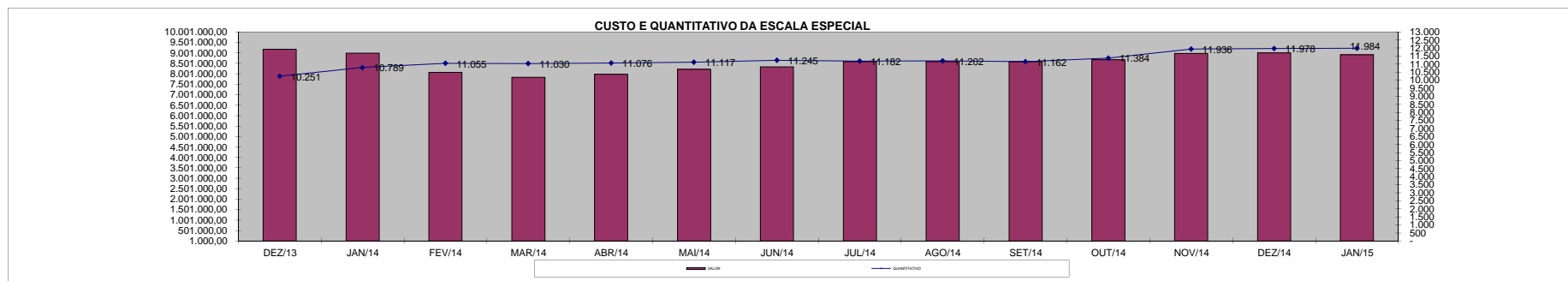
Em R\$ 1,00

Órgãos	dez/13		jan/14		fev/14		mar/14		abr/14		mai/14		jun/14	
	Nº Serv.	Valor R\$	Nº Serv.	Valor R\$	Nº Serv.	Valor R\$	Nº Serv.	Valor R\$	Nº Serv.	Valor R\$	Nº Serv.	Valor R\$	Nº Serv.	Valor R\$
Corpo de Bombeiro	1.151	867.289,28	1.161	854.721,96	1.151	764.450,33	1.136	710.850,68	1.133	718.631,12	1.220	788.519,23	1.210	790.834,68
Polícia Civil	2.241	2.792.063,64	2.274	2.514.791,66	2.210	2.207.585,89	2.189	2.162.157,48	2.185	2.202.517,87	2.185	2.267.977,09	2.357	2.408.919,83
Polícia Militar	6.859	5.513.830,31	7.354	5.618.520,98	7.694	5.091.135,94	7.705	4.962.369,85	7.758	5.055.637,33	7.712	5.160.947,39	7.678	5.136.224,49
<b>Total</b>	<b>10.251</b>	<b>9.173.183,23</b>	<b>10.789</b>	<b>8.988.034,60</b>	<b>11.055</b>	<b>8.063.172,16</b>	<b>11.030</b>	<b>7.835.378,01</b>	<b>11.076</b>	<b>7.976.786,32</b>	<b>11.117</b>	<b>8.217.443,71</b>	<b>11.245</b>	<b>8.335.979,00</b>

Em R\$ 1,00

Órgãos	jul/14		ago/14		set/14		out/14		nov/14		dez/14		jan/15	
	Nº Serv.	Valor R\$	Nº Serv.	Valor R\$	Nº Serv.	Valor R\$	Nº Serv.	Valor R\$	Nº Serv.	Valor R\$	Nº Serv.	Valor R\$	Nº Serv.	Valor R\$
Corpo de Bombeiro	1.210	838.821,28	1.200	817.160,01	1.198	878.467,57	1.181	877.997,03	1.184	852.824,66	1.179	848.076,88	1.199	858.143,46
Polícia Civil	2.381	2.453.006,77	2.382	2.442.690,92	2.370	2.426.798,06	2.365	2.447.979,90	2.372	2.442.756,94	2.355	2.429.394,42	2.333	2.389.003,52
Polícia Militar	7.591	5.287.540,62	7.620	5.320.430,00	7.594	5.281.175,45	7.838	5.347.013,17	8.380	5.681.087,99	8.444	5.721.197,56	8.452	5.656.175,46
<b>Total</b>	<b>11.182</b>	<b>8.579.368,67</b>	<b>11.202</b>	<b>8.580.280,93</b>	<b>11.162</b>	<b>8.586.441,08</b>	<b>11.384</b>	<b>8.672.990,10</b>	<b>11.936</b>	<b>8.976.669,59</b>	<b>11.978</b>	<b>8.998.668,86</b>	<b>11.984</b>	<b>8.903.322,44</b>

Fonte: Relatórios SIARHES - Administração Direta



### DEMONSTRATIVO DO CUSTO DO AUXÍLIO ALIMENTAÇÃO PAGO EM FOLHA

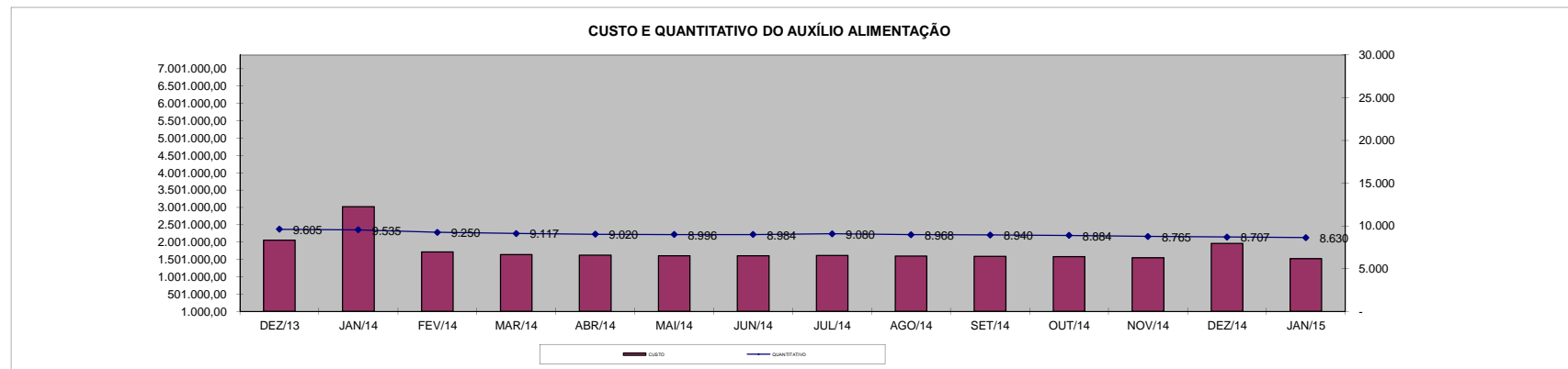
Em R\$ 1,00

Especificação	dez/13		jan/14		fev/14		mar/14		abr/14		mai/14		jun/14	
	Nº Serv.	Valor	Nº Serv.	Valor	Nº Serv.	Valor	Nº Serv.	Valor	Nº Serv.	Valor	Nº Serv.	Valor	Nº Serv.	Valor
<b>Adm. Direta</b>	<b>8.040</b>	<b>1.739.141,35</b>	<b>7.977</b>	<b>2.412.016,07</b>	<b>7.770</b>	<b>1.431.829,06</b>	<b>7.633</b>	<b>1.363.234,53</b>	<b>7.558</b>	<b>1.351.931,39</b>	<b>7.548</b>	<b>1.342.391,78</b>	<b>7.543</b>	<b>1.339.819,36</b>
Civil	7.021	1.545.418,15	6.989	2.069.520,07	6.838	1.255.301,06	6.711	1.185.298,53	6.664	1.178.571,39	6.663	1.173.079,78	6.692	1.175.963,36
Militar	1.019	193.723,20	988	342.496,00	932	176.528,00	922	177.936,00	894	173.360,00	885	169.312,00	851	163.856,00
<b>Adm. Indireta</b>	<b>1.565</b>	<b>316.290,93</b>	<b>1.558</b>	<b>608.329,38</b>	<b>1.480</b>	<b>284.650,77</b>	<b>1.484</b>	<b>276.303,83</b>	<b>1.462</b>	<b>269.130,39</b>	<b>1.448</b>	<b>265.944,86</b>	<b>1.441</b>	<b>267.672,51</b>
<b>Total Geral</b>	<b>9.605</b>	<b>2.055.432,28</b>	<b>9.535</b>	<b>3.020.345,45</b>	<b>9.250</b>	<b>1.716.479,83</b>	<b>9.117</b>	<b>1.639.538,36</b>	<b>9.020</b>	<b>1.621.061,78</b>	<b>8.996</b>	<b>1.608.336,64</b>	<b>8.984</b>	<b>1.607.491,87</b>

Em R\$ 1,00

Especificação	jul/14		ago/14		set/14		out/14		nov/14		dez/14		jan/15	
	Nº Serv.	Valor	Nº Serv.	Valor	Nº Serv.	Valor	Nº Serv.	Valor	Nº Serv.	Valor	Nº Serv.	Valor	Nº Serv.	Valor
<b>Adm. Direta</b>	<b>7.648</b>	<b>1.348.481,59</b>	<b>7.539</b>	<b>1.335.387,19</b>	<b>7.527</b>	<b>1.323.642,90</b>	<b>7.466</b>	<b>1.322.751,07</b>	<b>7.351</b>	<b>1.289.541,49</b>	<b>7.305</b>	<b>1.685.964,53</b>	<b>7.227</b>	<b>1.271.658,10</b>
Civil	6.804	1.188.497,59	6.709	1.174.699,19	6.698	1.163.922,90	6.647	1.166.639,07	6.557	1.140.469,49	6.518	1.537.596,53	6.443	1.123.290,10
Militar	844	159.984,00	830	160.688,00	829	159.720,00	819	156.112,00	794	149.072,00	787	148.368,00	784	148.368,00
<b>Adm. Indireta</b>	<b>1.432</b>	<b>263.914,96</b>	<b>1.429</b>	<b>265.145,55</b>	<b>1.413</b>	<b>263.442,58</b>	<b>1.418</b>	<b>259.429,83</b>	<b>1.414</b>	<b>260.692,73</b>	<b>1.402</b>	<b>280.263,10</b>	<b>1.403</b>	<b>247.609,40</b>
<b>Total Geral</b>	<b>9.080</b>	<b>1.612.396,55</b>	<b>8.968</b>	<b>1.600.532,74</b>	<b>8.940</b>	<b>1.587.085,48</b>	<b>8.884</b>	<b>1.582.180,90</b>	<b>8.765</b>	<b>1.550.234,22</b>	<b>8.707</b>	<b>1.966.227,63</b>	<b>8.630</b>	<b>1.519.267,50</b>

Fonte: Relatórios SIARHES - Administração Direta e Autarquias (inclui pagamentos retroativos).



# DEMONSTRATIVO DO QUANTITATIVO E DOS GASTOS COM ESTAGIÁRIOS - ADM. DIRETA

Em R\$ 1,00

Órgãos	dez/2013		jan/2014		fev/2014		mar/2014		abr/2014		mai/2014		jun/2014	
	Quant.	Valor	Quant.	Valor	Quant.	Valor	Quant.	Valor	Quant.	Valor	Quant.	Valor	Quant.	Valor
SECONT/AGE	20	9.223,05	18	9.717,49	17	8.800,98	19	10.391,56	18	10.413,31	19	10.857,18	19	11.085,36
Casa Civil	10	5.279,00	9	4.785,55	10	5.804,52	10	5.458,80	10	5.704,30	10	5.704,30	10	5.704,30
Casa Militar	9	4.751,10	4	2.266,11	12	6.732,54	10	5.458,80	10	5.704,30	10	5.704,30	10	5.704,30
PGE	103	53.722,63	95	48.789,08	102	54.588,02	104	55.206,69	109	59.113,09	111	62.081,78	110	61.739,57
SEAG	23	12.458,44	22	13.733,83	21	11.772,81	20	11.554,46	21	12.452,13	24	14.302,24	23	13.119,89
SEAMA	-	-	-	-	-	-	-	-	-	-	-	-	-	-
SECES/SECULT	79	41.704,10	77	43.246,93	80	42.360,29	79	42.487,66	70	39.961,58	80	46.382,71	82	46.680,21
SEPLOG/SEGER	75	38.448,71	61	32.618,24	66	37.028,85	72	41.741,62	72	40.360,89	74	42.097,73	72	40.994,90
SECOM	15	7.496,18	11	6.004,68	13	6.987,26	13	7.205,61	11	6.274,73	12	7.149,39	11	6.274,73
SEDU	1.281	634.699,23	631	298.484,80	868	442.420,46	952	569.544,46	1.079	710.887,34	1.155	685.831,03	1.287	800.648,96
SEDURB	17	8.974,30	15	8.442,01	16	8.460,67	13	7.150,56	12	7.147,67	14	8.586,02	13	7.882,49
SEFA	141	75.049,78	124	68.093,76	127	69.326,76	124	66.324,43	123	69.529,65	132	80.430,58	132	74.669,29
SEG	32	17.051,17	30	17.142,86	31	17.431,77	30	17.468,16	31	17.188,96	30	16.998,81	31	18.386,86
SEJUS	187	100.125,02	151	83.210,20	163	90.852,65	164	92.053,59	173	100.658,07	173	98.513,27	171	96.288,58
SEP	22	11.367,45	21	11.541,29	24	13.974,52	25	13.865,35	25	14.260,75	25	14.260,75	24	13.690,32
SEADH	61	32.342,68	52	27.603,34	60	33.698,98	58	31.697,43	57	31.801,97	61	33.940,57	62	34.910,32
SEDETUR/SEDES	19	10.100,49	16	8.388,36	15	8.151,81	17	8.806,86	18	10.009,09	19	10.457,88	18	10.267,74
SETUR	15	8.129,66	12	6.550,56	15	9.098,01	15	7.369,38	15	7.767,87	15	8.252,23	15	8.803,64
SEDIT/SETOP	13	7.091,46	12	6.550,56	13	6.950,87	13	6.932,68	13	6.864,17	12	6.845,16	12	6.312,76
SECT/SECTIT	22	10.909,93	20	11.410,30	22	12.500,65	22	11.827,40	21	11.427,61	22	12.796,64	23	12.587,49
SESA	226	206.936,05	167	179.075,24	207	215.811,87	217	211.835,63	227	233.306,38	222	227.137,90	228	228.801,15
SESP	50	26.395,00	43	22.594,87	46	25.958,51	51	29.714,06	53	30.639,84	56	31.703,64	52	29.110,96
SESPORT	290	153.245,21	255	137.295,74	256	141.015,16	266	143.629,40	270	150.138,71	277	158.681,77	283	155.720,91
APE	19	9.660,57	19	11.339,54	19	10.371,72	19	10.371,72	19	10.838,17	19	10.210,69	17	9.697,31
Defensoria Pública	312	184.685,63	285	166.176,68	297	177.962,32	313	189.156,44	331	196.393,05	342	200.887,01	344	205.472,51
Polícia Civil	254	133.417,92	192	98.729,89	240	152.919,18	247	139.526,94	254	141.600,90	252	146.296,27	260	148.178,74
Polícia Militar - HPM	17	17.289,00	17	18.462,00	17	18.462,00	17	18.462,00	17	18.462,00	17	18.462,00	17	17.919,00
Polícia Militar	356	192.701,10	249	134.668,59	330	177.010,87	336	181.668,92	338	191.017,98	355	205.083,87	356	201.475,91
CBMES	54	28.717,76	57	19.888,32	50	30.787,63	54	31.024,18	53	31.379,50	55	31.944,08	55	30.955,33
Vice-Governadoria	5	2.516,32	6	2.470,46	5	3.002,34	5	2.729,40	5	2.852,15	5	2.319,75	5	2.814,12
<b>TOTAL DA DIRETA</b>	<b>3.727</b>	<b>2.044.488,94</b>	<b>2.671</b>	<b>1.499.281,28</b>	<b>3.142</b>	<b>1.840.244,02</b>	<b>3.285</b>	<b>1.970.664,19</b>	<b>3.455</b>	<b>2.174.156,16</b>	<b>3.598</b>	<b>2.203.919,55</b>	<b>3.742</b>	<b>2.305.897,65</b>

Em R\$ 1,00

Órgãos	jul/2014		ago/2014		set/2014		out/2014		nov/2014		dez/2014		jan/2015	
	Quant.	Valor	Quant.	Valor	Quant.	Valor	Quant.	Valor	Quant.	Valor	Quant.	Valor	Quant.	Valor
SECONT/AGE	19	10.324,78	21	10.667,03	18	9.735,33	21	12.264,24	21	11.503,67	20	11.408,60	18	9.659,28
Casa Civil	10	5.704,30	9	5.133,87	9	5.133,87	10	5.837,40	10	5.704,30	10	5.704,30	7	3.993,01
Casa Militar	9	5.133,87	8	4.563,44	10	5.951,49	10	5.704,30	10	5.704,30	10	5.704,30	9	5.133,87
PGE	111	62.823,37	116	62.804,34	110	61.302,21	111	63.869,14	119	66.626,20	120	66.436,08	110	61.093,06
SEAG	20	11.066,34	23	14.450,90	24	14.184,69	25	14.831,18	25	14.184,69	25	14.260,75	16	9.126,88
SEAMA	-	-	-	-	-	-	-	-	-	-	-	-	2	2.186,65
SECES/SECULT	80	45.368,19	80	45.691,45	82	46.984,42	78	44.493,54	80	45.254,11	82	46.661,17	64	35.956,11
SEPLOG/SEGER	61	34.625,11	68	39.378,69	68	39.454,73	69	38.998,39	67	37.134,99	70	38.960,38	52	28.578,54
SECOM	11	6.274,73	12	6.350,79	10	5.704,30	11	6.578,96	10	5.209,93	9	5.133,87	8	4.563,44
SEDU	1.502	891.738,99	1.417	763.784,87	1.365	726.605,43	1.322	714.676,73	1.315	713.927,35	1.302	701.428,93	621	321.782,63
SEDURB	13	7.730,37	14	8.091,65	15	8.567,01	15	8.586,02	16	9.498,71	17	9.993,08	11	6.304,30
SEFAZ	135	79.399,41	141	80.242,70	136	75.907,39	133	75.448,87	133	75.334,78	157	89.595,61	115	65.295,22
SEG	32	17.702,34	31	17.683,33	32	17.721,36	30	17.531,22	31	18.006,57	32	18.253,76	25	13.861,45
SEJUS	166	94.292,06	170	96.421,70	170	96.288,59	173	97.714,65	173	98.570,29	172	97.714,65	135	77.673,51
SEP	25	14.146,66	25	14.070,61	25	13.899,48	25	14.564,98	25	13.956,52	24	13.252,99	15	8.556,45
SEADH	58	32.001,13	62	35.043,42	61	34.168,75	60	33.769,46	61	34.967,35	63	34.434,95	56	30.537,03
SEDETUR/SEDES	18	9.754,35	18	9.716,33	17	9.963,51	18	10.571,97	18	10.267,74	20	11.446,63	12	6.559,94
SETUR	13	7.415,59	13	6.997,28	14	8.100,11	13	7.453,62	14	7.947,99	14	7.986,02	14	7.719,82
SEDIT/SETOP	12	6.845,16	13	7.757,85	12	6.369,80	12	7.016,29	11	6.274,73	11	6.521,92	7	4.278,22
SECT/SECTIT	21	12.416,35	23	13.176,93	22	12.549,46	22	12.112,13	21	11.712,83	18	10.001,54	14	8.138,13
SESA	223	223.648,24	228	232.128,64	241	235.760,36	241	234.961,79	249	240.342,81	250	236.692,07	184	199.481,03
SESP	50	29.186,99	49	27.076,41	52	30.023,63	55	30.955,33	55	31.126,46	53	30.232,79	39	22.246,77
SESPORT	275	158.801,21	293	174.031,70	303	171.065,49	308	172.633,16	321	194.028,53	318	180.604,43	239	128.822,10
APE	18	10.001,54	18	10.267,74	18	9.887,45	20	12.055,09	19	10.838,17	19	9.773,37	16	8.575,46
Defensoria Pública	375	215.356,45	436	259.265,74	449	274.415,59	472	285.765,16	480	286.376,86	497	290.914,32	450	256.899,21
Polícia Civil	267	155.784,43	280	160.043,64	278	156.735,14	275	156.830,21	276	158.256,29	278	159.073,91	190	100.947,10
Polícia Militar-HPM	17	17.701,80	17	19.511,80	17	18.606,80	16	17.376,00	17	18.896,40	17	18.462,00	17	18.462,00
Polícia Militar	362	205.735,09	368	208.568,22	368	208.777,38	365	207.294,26	361	204.670,27	352	194.003,24	225	126.331,24
CBMES	53	30.232,79	53	29.890,53	55	30.556,04	55	31.963,10	55	31.202,52	54	30.803,22	43	23.007,36
Vice-Governadoria	5	2.852,15	5	2.852,15	5	2.852,15	5	2.852,15	5	2.852,15	5	2.852,15	3	1.711,29
<b>TOTAL DA DIRETA</b>	<b>3.961</b>	<b>2.404.063,79</b>	<b>4.011</b>	<b>2.365.663,75</b>	<b>3.986</b>	<b>2.337.271,96</b>	<b>3.970</b>	<b>2.344.709,34</b>	<b>3.998</b>	<b>2.370.377,51</b>	<b>4.019</b>	<b>2.348.311,05</b>	<b>2.717</b>	<b>1.597.481,10</b>

Fonte: Relatórios SIARHES - Administração Direta e Autarquias.

**DEMONSTRATIVO DO QUANTITATIVO E DOS GASTOS COM ESTAGIÁRIOS - AUTARQUIAS**

Órgãos	dez/2013		jan/2014		fev/2014		mar/2014		abr/2014		mai/2014		jun/2014	
	Quant.	Valor	Quant.	Valor	Quant.	Valor	Quant.	Valor	Quant.	Valor	Quant.	Valor	Quant.	Valor
IDURB	13	6.387,59	11	5.786,33	12	7.060,05	12	6.550,56	12	6.369,80	11	5.818,39	14	7.852,94
ARSI	10	4.821,49	9	4.840,14	10	5.295,03	10	5.131,27	9	4.753,58	10	5.951,48	9	4.734,57
ADERES	7	3.554,53	7	3.639,20	7	3.784,77	7	3.511,83	6	3.270,47	6	3.422,58	6	3.422,58
AGERH	-	-	-	-	-	-	-	-	-	-	-	-	-	-
ASPE	7	3.695,30	7	3.821,16	8	4.148,69	7	3.457,24	6	3.422,58	7	3.993,01	7	3.422,58
DERTES/DER	41	21.379,95	34	15.048,11	36	16.758,51	36	19.014,83	36	20.364,35	38	22.227,75	39	22.493,96
DETRAN	158	82.438,82	134	75.651,74	154	85.474,96	152	82.113,78	160	92.188,06	160	90.398,21	161	92.057,28
DIO	19	10.065,30	15	7.733,30	19	10.608,27	18	9.407,33	17	9.697,31	18	10.590,98	20	11.085,36
FAMES	53	23.583,28	7	3.675,28	8	4.166,57	9	5.295,03	44	17.896,54	50	21.973,88	50	21.333,87
FAPES	22	11.578,61	22	11.918,38	23	12.154,93	20	10.426,31	20	10.471,16	20	11.094,55	18	10.020,56
ESESP	6	2.762,68	7	4.194,50	7	3.966,73	7	3.821,16	6	3.422,58	8	4.525,41	8	4.563,44
ICAES	36	19.004,40	32	17.595,75	32	17.140,63	31	16.940,47	32	18.561,46	39	23.949,78	37	21.124,93
IDAF	29	15.414,68	29	15.157,29	27	14.374,84	27	13.828,96	26	14.235,20	26	14.032,58	27	15.553,74
IEMA	82	43.446,17	82	42.412,21	85	47.400,56	85	46.163,25	85	47.863,77	89	50.007,69	87	49.513,33
INCAPER	25	13.161,45	16	8.315,57	18	9.734,85	24	12.664,43	25	14.578,45	25	14.203,71	23	13.119,89
IOPES	25	12.591,23	23	11.819,01	23	13.228,49	26	12.955,54	24	14.199,81	28	15.915,00	29	16.238,25
IPAJM	40	21.151,19	38	20.837,26	42	21.852,13	41	22.108,14	43	24.262,28	43	24.528,49	43	24.300,33
IPES/IJSN	24	12.581,62	26	13.489,68	25	13.190,89	23	12.464,26	25	14.492,39	28	16.105,14	28	15.021,33
IPEM	6	2.586,71	4	1.655,24	4	2.365,48	4	2.183,52	4	2.281,72	4	1.977,49	4	1.996,50
PROCON	27	14.112,53	23	12.959,96	29	14.174,68	28	15.048,09	29	14.926,25	29	17.169,93	28	15.953,03
ITUPRODEST	32	16.241,72	33	18.100,77	35	17.280,32	33	17.368,29	34	18.407,61	40	21.066,67	33	19.071,38
JUCEES	31	16.471,10	29	15.135,65	30	15.575,78	28	14.010,93	30	15.965,93	29	14.926,25	27	14.660,05
RTV-ES	40	21.116,00	35	18.596,32	35	18.723,68	32	17.213,41	39	20.265,98	36	20.535,48	40	21.980,59
SUPPIN	7	3.695,30	9	4.329,45	7	3.821,16	8	4.294,26	9	4.709,01	8	4.563,44	8	3.669,76
<b>TOTAL DA INDIRETA</b>	<b>740</b>	<b>381.841,65</b>	<b>632</b>	<b>336.712,30</b>	<b>676</b>	<b>362.282,00</b>	<b>668</b>	<b>355.972,89</b>	<b>721</b>	<b>396.606,29</b>	<b>752</b>	<b>418.977,89</b>	<b>746</b>	<b>413.190,25</b>

Órgãos	jul/2014		ago/2014		set/2014		out/2014		nov/2014		dez/2014		jan/2015	
	Quant.	Valor	Quant.	Valor	Quant.	Valor	Quant.	Valor	Quant.	Valor	Quant.	Valor	Quant.	Valor
IDURB	13	7.415,59	13	6.046,55	9	4.316,25	7	3.993,01	7	4.354,28	7	3.993,01	7	3.707,79
ARSI	9	5.133,87	9	5.019,79	11	5.133,87	9	5.057,81	10	6.065,57	10	5.704,30	7	3.897,94
ADERES	6	3.118,35	6	3.422,58	6	3.422,58	7	3.993,01	7	3.993,01	7	3.993,01	5	2.852,15
AGERH	-	-	-	-	-	-	-	-	-	-	-	-	-	-
ASPE	6	3.422,58	5	2.852,15	4	2.281,72	5	2.642,99	6	3.650,75	6	3.422,58	6	3.422,58
DERTES/DER	38	20.402,38	39	22.056,63	37	20.212,24	38	21.828,45	39	22.436,91	40	21.714,37	28	15.477,67
DETRAN	158	88.275,85	160	90.621,92	158	86.217,07	155	89.318,58	153	87.091,70	156	89.405,05	114	62.131,96
DIO	20	11.408,60	20	10.990,28	19	10.838,17	20	11.408,60	19	10.838,17	21	10.667,04	14	8.195,17
FAMES	48	20.533,87	47	20.333,87	50	22.745,93	51	23.593,01	46	20.039,50	41	18.819,78	16	7.522,79
FAPES	20	10.609,99	19	10.838,17	18	10.267,74	18	10.267,74	22	12.701,57	22	12.682,56	20	11.066,34
ESESP	8	4.563,44	8	4.563,44	8	4.297,24	7	3.593,71	7	4.221,18	8	4.563,44	7	3.993,01
ICAES/IASES	35	18.938,28	36	20.288,29	35	20.193,22	36	20.117,16	38	22.170,71	37	19.698,85	26	15.154,42
IDAF	26	14.431,87	26	14.850,19	25	13.823,42	25	14.165,68	27	14.850,19	26	14.526,95	24	13.519,20
IEMA	84	48.220,34	83	47.060,48	89	53.525,35	93	52.460,54	94	53.734,51	89	49.950,66	59	32.780,70
INCAPER	22	12.245,23	21	11.902,98	21	11.845,93	23	13.576,23	25	14.812,16	24	13.956,52	21	11.560,72
IOPES	30	16.846,70	29	16.238,24	28	15.972,04	29	16.713,60	31	17.322,06	30	17.112,90	19	10.476,90
IPAJM	45	24.794,69	44	24.965,82	43	23.159,46	43	25.213,01	42	23.958,05	45	25.346,11	30	17.188,95
IPES/IJSN	26	14.698,08	26	14.488,92	26	14.660,06	27	15.097,38	25	14.469,91	26	14.545,97	23	13.062,84
IPEM	4	2.110,59	4	2.243,69	4	2.281,72	4	2.281,72	4	2.281,72	4	2.281,72	4	2.281,72
PROCON	27	15.401,61	40	17.419,47	28	15.819,92	28	15.915,00	29	15.610,77	27	14.717,09	22	11.370,57
ITUPRODEST	31	17.607,27	36	20.041,10	35	19.603,78	35	20.060,12	36	19.592,54	33	18.329,82	27	13.975,54
JUCEES	28	16.162,18	28	15.477,67	28	15.762,89	29	16.143,17	30	16.086,13	35	20.744,65	32	17.341,07
RTV-ES	36	20.573,51	36	19.850,96	39	21.980,56	35	19.033,34	37	20.801,68	38	21.105,92	33	18.805,18
SUPPIN	8	4.677,53	8	4.563,44	8	4.563,44	8	4.563,44	8	4.563,44	8	4.563,44	6	3.422,58
<b>TOTAL DA INDIRETA</b>	<b>728</b>	<b>401.592,40</b>	<b>743</b>	<b>406.136,63</b>	<b>729</b>	<b>402.924,60</b>	<b>732</b>	<b>411.037,30</b>	<b>742</b>	<b>415.646,51</b>	<b>740</b>	<b>411.845,74</b>	<b>550</b>	<b>303.207,79</b>

Fonte: Relatórios SIARHES - Administração Direta e Autarquias.

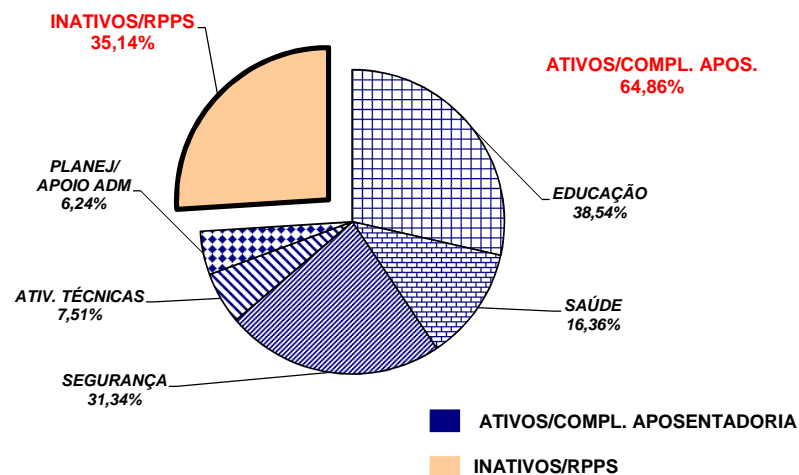
	dez/13	jan/14	fev/14	mar/14	abr/14	mai/14	jun/14							
TOTAL GERAL	4.467	2.426.330,59	3.303	1.835.993,58	3.818	2.202.526,02	3.953	2.326.637,08	4.176	2.570.762,45	4.350	2.622.897,44	4.488	2.719.087,90
	jul/14	ago/14	set/14	out/14	nov/14	dez/14	jan/15							
TOTAL GERAL	3.961	2.805.656,19	4.011	2.771.800,38	3.986	2.740.196,56	3.970	2.755.746,64	4.740	2.786.024,02	4.759	2.760.156,79	3.267	1.900.688,89

**DEMONSTRATIVO DO QUANTITATIVO E DA EVOLUÇÃO DA FOLHA DE PAGAMENTO COM PESSOAL DO PODER EXECUTIVO  
NAS ÁREAS DE EDUCAÇÃO, SAÚDE, SEGURANÇA PÚBLICA E OUTROS  
JANEIRO/2015**

**Demonstrativo do Número de Servidores**

ESPECIFICAÇÃO	DADOS MÊS JANEIRO/15	%	MÉDIA MENSAL FEV/14 A JAN/15	%
<b>1 - ATIVOS/COMPL. APOSENTADORIA</b>	<b>50.467</b>	<b>60,39</b>	<b>60.257</b>	<b>64,86</b>
EDUCAÇÃO (1)	12.247	24,27	23.226	38,54
SAÚDE (2)	9.826	19,47	9.858	16,36
SEGURANÇA (3)	20.269	40,16	18.884	31,34
OUTROS ATIV. TÉCNICAS (4)	4.458	8,83	4.527	7,51
OUTROS PLANEJ./APOIO ADM. (5)	3.667	7,27	3.762	6,24
<b>2 - INATIVOS/RPPS</b>	<b>33.105</b>	<b>39,61</b>	<b>32.643</b>	<b>35,14</b>
<b>TOTAL</b>	<b>83.572</b>	<b>100,00</b>	<b>92.900</b>	<b>100,00</b>

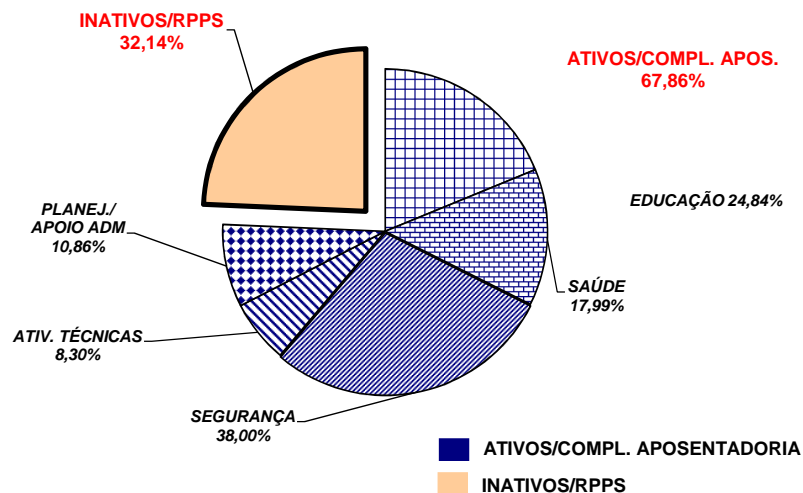
Fonte: Relatórios SIARHES - Administração Direta e Autarquias.



**Demonstrativo dos Gastos**

ESPECIFICAÇÃO	DADOS MÊS JANEIRO/15	%	MÉDIA MENSAL FEV/14 A JAN/15	%
<b>1 - ATIVOS/COMPL. APOSENTADORIA</b>	<b>269.843,53</b>	<b>65,14</b>	<b>304.062,65</b>	<b>67,86</b>
EDUCAÇÃO (1)	39.801,30	14,75	75.526,11	24,84
SAÚDE (2)	52.408,56	19,42	54.712,01	17,99
SEGURANÇA (3)	119.361,84	44,23	115.552,62	38,00
OUTROS ATIV. TÉCNICAS (4)	25.458,59	9,43	25.245,24	8,30
OUTROS PLANEJ./APOIO ADM. (5)	32.813,25	12,16	33.026,66	10,86
<b>2 - INATIVOS/RPPS</b>	<b>144.397,97</b>	<b>34,86</b>	<b>144.026,44</b>	<b>32,14</b>
<b>TOTAL</b>	<b>414.241,51</b>	<b>100,00</b>	<b>448.089,10</b>	<b>100,00</b>

Fonte: Relatórios SIARHES - Administração Direta e Autarquias.



**Notas:**

(1) - Inclui SEDU CLT/Estatutário/DTA e DTM.

(2) - Inclui SESA - Efetivos, Comissionados e Contratados Temporários

(3) - Inclui PM/PC - Administrativos e Policiais; CBMES; HPM, SESP, SEJUS e IASES

(4) - Inclui SEAG; SEAMA; SECULT; SETADES/SEASTDH/SEADH; SEDES; SETUR; SEDURB; SETOP; SESPORT; ADERES; AGERH; DER/ES; FAMES; ESESP; IEMA; IDAF; INCAPER, IOPES, DETRAN, IDURB e ARSI.

(5) - Inclui SECONT; APE; ASPE; SEG; Casa Civil; Vice Governadoria; Casa Militar; SECT/SECTIT; Defensoria Pública; PGE; SEP; SEGER; Previdência Complementar; Pensões Especiais; SECOM; SEFAZ; FAPES; IJSN; RTV-ES; DIO; IPAJM; PROCON; PRODEST; IPEM; JUCEES e SUPPIN

**DEMONSTRATIVO DA CONTRIBUIÇÃO PATRONAL E DOS SERVIDORES, DO  
PODER EXECUTIVO, PARA O REGIME PRÓPRIO DE PREVIDÊNCIA SOCIAL - RPPS**

Em R\$ 1,00

ESPECIFICAÇÃO	MESES						
	DEZEMBRO/2013	JANEIRO/2014	FEVEREIRO/2014	MARÇO/2014	ABRIL/2014	MAIO/2014	JUNHO/2014 (1)
<b>Contribuição Servidores</b>	<b>17.169.511,33</b>	<b>21.898.664,37</b>	<b>18.624.792,10</b>	<b>18.456.243,01</b>	<b>19.551.384,58</b>	<b>19.485.813,32</b>	<b>13.820.717,28</b>
FF/Fundo Financeiro	12.573.721,72	16.483.082,87	13.472.822,71	13.485.309,86	14.077.873,99	13.944.514,33	10.586.007,26
FP/Fundo Previdenciário	4.595.789,61	5.415.581,50	5.151.969,39	4.970.933,15	5.473.510,59	5.541.298,99	3.234.710,02
<b>Contribuição Patronal</b>	<b>29.351.741,76</b>	<b>35.421.882,95</b>	<b>32.097.994,85</b>	<b>31.506.567,62</b>	<b>32.963.276,22</b>	<b>32.434.683,36</b>	<b>21.509.865,85</b>
FF/Fundo Financeiro	20.159.088,28	24.592.337,25	21.796.541,75	21.569.247,70	22.017.778,52	21.345.838,04	15.041.918,81
FP/Fundo Previdenciário	9.192.653,48	10.829.545,70	10.301.453,10	9.937.319,92	10.945.497,70	11.088.845,32	6.467.947,04
<b>Total</b>	<b>46.521.253,09</b>	<b>57.320.547,32</b>	<b>50.722.786,95</b>	<b>49.962.810,63</b>	<b>52.514.660,80</b>	<b>51.920.496,68</b>	<b>35.330.583,13</b>

ESPECIFICAÇÃO	MESES						
	JULHO/2014	AGOSTO/2014	SETEMBRO/2014	OUTUBRO/2014	NOVEMBRO/2014	DEZEMBRO/2014	JANEIRO/2015
<b>Contribuição Servidores</b>	<b>19.745.077,81</b>	<b>19.841.307,84</b>	<b>20.268.508,96</b>	<b>20.174.554,83</b>	<b>19.898.447,77</b>	<b>21.343.959,35</b>	<b>20.306.723,28</b>
FF/Fundo Financeiro	13.911.526,85	13.941.044,48	14.169.476,71	13.922.555,09	13.651.878,25	14.193.382,49	13.848.735,74
FP/Fundo Previdenciário	5.833.550,96	5.900.263,36	6.099.032,25	6.251.999,74	6.246.569,52	7.150.576,86	6.457.987,54
<b>Contribuição Patronal</b>	<b>33.318.537,40</b>	<b>33.531.428,67</b>	<b>34.320.949,70</b>	<b>34.260.151,29</b>	<b>33.680.800,76</b>	<b>36.151.163,40</b>	<b>34.261.777,13</b>
FF/Fundo Financeiro	21.653.322,62	21.733.248,81	22.125.736,60	21.752.512,83	21.186.517,30	21.844.134,94	21.348.749,35
FP/Fundo Previdenciário	11.665.214,78	11.798.179,86	12.195.213,10	12.507.638,46	12.494.283,46	14.307.028,46	12.913.027,78
<b>Total</b>	<b>53.063.615,21</b>	<b>53.372.736,51</b>	<b>54.589.458,66</b>	<b>54.434.706,12</b>	<b>53.579.248,53</b>	<b>57.495.122,75</b>	<b>54.568.500,41</b>

Fonte: Relatórios SIARHES - PRO2722R da Administração Direta e Autarquias.

Nota:

(1) - Neste mês de junho/2014, foi devolvida aos professores ativos e aposentados, retroativamente aos últimos 5 anos, a contribuição previdenciária que vinha sendo, indevidamente efetuada, sobre a carga horária especial do magistério (CHE), com seus respectivos reflexos na parcela previdenciária patronal e aporte.

Obs.: A partir de jan/10, com a edição da L.C. nº 5 39/2009, deixou de ser devida a parcela de IPAJM patronal dos aposentados e pensionistas.